

CÂMARA MUNICIPAL DE ITAGUAÍ

Ofício CGPO nº 046/15

Itaguaí, 01 de junho de 2015

Exmº Sr.
Conselheiro JONAS LOPES DE CARVALHO JUNIOR
M.D. Presidente do TCE/RJ – Tribunal de
Contas do Estado do Rio de Janeiro

Senhor Presidente

Estamos encaminhando a V.Ex.^a, no prazo legal, o Relatório de Gestão Fiscal do 1º Quadrimestre/2015, conforme determina a legislação em vigor.

Aproveitamos o ensejo para firmar nossos votos de elevada estima e distinta consideração.



NISAN CESAR DOS REIS SANTOS
PRESIDENTE




MUNICÍPIO DE ITAGUAI - PODER LEGISLATIVO
 RELATÓRIO DE GESTÃO FISCAL
DEMONSTRATIVO DA DESPESA COM PESSOAL
 ORÇAMENTOS FISCAL E DA SEGURIDADE SOCIAL
 PERÍODO DE REFERÊNCIA : 1º Quadrimestre / 2015


RGF - ANEXO 1


R\$ 1,00

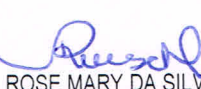
DESPESA COM PESSOAL	DESPESA EXECUTADAS Mai/2014 até Abr/2015		
	LIQUIDADAS	INSCRITAS EM RP NÃO PROCESSADOS	TOTAL
DESPESA BRUTA COM PESSOAL (I)	18.321.278,2	0,0	18.321.278,2
Pessoal Ativo	18.321.278,2	0,0	18.321.278,2
Pessoal Inativo e Pensionista	0,0	0,0	0,0
Outras Despesas de Pessoal Decorrentes de Contratos de Terceirização (art. 18, § 1º da LRF)	0,0	0,0	0,0
Despesas não Computadas (art. 19, § 1º da LRF) (II)	0,0	0,0	0,0
(-) Decorrentes de Decisão Judicial	0,0	0,0	0,0
(-) Inativos e Pensionistas com Recursos Vinculados	0,0	0,0	0,0
(-) Indenizações por Demissão e Incentivos à Demissão Voluntária	0,0	0,0	0,0
(-) Despesas de Exercícios Anteriores	0,0	0,0	0,0
DESPESA TOTAL COM PESSOAL - DTP (IV)=(I - II)	18.321.278,2	0,0	18.321.278,2
APURAÇÃO DO CUMPRIMENTO DO LIMITE LEGAL			VALOR
RECEITA CORRENTE LÍQUIDA - RCL (V)			543.526.740,4
% do TOTAL DA DESPESA LÍQUIDA COM PESSOAL PARA FINS DE APURAÇÃO DO LIMITE - TDP sobre a RCL (VI) = (IV / V) * 100			3,37 %
LIMITE MÁXIMO (inciso III, art. 20 da LRF) - <6,00%>			32.611.604,4
LIMITE PRUDENCIAL (§ único, art. 22 da LRF) - <5,70%>			30.981.024,2
LIMITE DE ALERTA (inciso II do §1º do art. 59 da LRF) - <5,4%>			29.350.444,0


Fonte : SECRETARIA DE PLANEJAMENTO E ORÇAMENTO


 NISAN CESAR DOS REIS SANTOS
 PRESIDENTE
 Matr. 1012


 ELIEZER LAGE BENTO
 1º SECRETÁRIO
 Matr. 1028


 RITA C. DE SOUZA FARIA
 Coord. Geral Legislativo
 Matr. 32369
 CRC/RJ 702283/01


 ROSE MARY DA SILVA CAMPOS
 Controlador Geral
 Matr. 32868
 CRC/RJ 109170/06


 ERIKA DE BRITO C. FONTENELE
 Diretor de Pagadoria
 Matr. 0064

MUNICÍPIO DE ITAGUAI
RELATÓRIO RESUMIDO DA EXECUÇÃO ORÇAMENTÁRIA
DEMONSTRATIVO DA RECEITA CORRENTE LÍQUIDA (PARA SIMPLES CONFERÊNCIA)
ORÇAMENTOS FISCAL E DA SEGURIDADE SOCIAL
PERÍODO DE REFERÊNCIA : 2º Bimestre / 2015

RF, art 53, inciso I - Anexo 3

R\$1,00

ESPECIFICAÇÃO	EVOLUÇÃO DA RECEITA REALIZADA NOS ÚLTIMOS 12 MESES												TOTAL ULT - 12 M.	PREVISÃO ATUALIZADA
	MAI/2014	JUN/2014	JUL/2014	AGO/2014	SET/2014	OUT/2014	NOV/2014	DEZ/2014	JAN/2015	FEV/2015	MAR/2015	ABR/2015		
RECEITAS CORRENTE (I)	43.180.721,7	41.420.359,2	41.811.543,3	41.020.353,6	49.580.061,2	53.613.438,9	54.638.526,9	53.481.083,6	61.281.317,1	43.528.120,7	54.556.532,5	46.549.177,1	584.671.235,4	696.494.743,0
RECEITAS TRIBUTÁRIAS	17.471.727,4	18.226.024,8	17.806.203,8	17.825.611,0	21.310.283,7	19.384.114,4	17.580.869,8	22.262.486,1	28.382.391,6	15.097.148,1	24.876.596,6	19.461.673,1	239.685.130,4	322.374.000,0
Imposto s/ a Prop. Predial/Territorial Urbana (IPTU)	613.127,4	510.891,0	504.034,0	493.329,7	508.806,2	471.022,4	424.292,9	483.321,0	894.905,0	2.513.143,4	10.548.433,7	723.163,4	18.688.470,1	16.500.000,0
Impostos s/ Serviços de Qualquer Natureza (ISS)	14.781.552,8	16.092.247,6	15.709.677,5	15.560.978,5	19.031.961,7	17.186.513,0	15.558.821,5	19.054.109,6	26.640.823,7	9.781.428,1	11.298.131,0	17.164.884,3	197.861.129,3	287.600.000,0
Impostos s/ Transmissão de Bens Imóveis	549.366,6	172.340,2	156.726,7	169.702,3	245.032,9	154.328,9	151.925,2	165.212,0	96.050,5	106.399,9	194.194,6	156.516,5	2.317.796,3	3.300.000,0
Imposto sobre a Renda e Proventos de Qualquer Natureza	1.238.189,5	1.254.064,5	1.248.598,4	1.384.544,9	1.286.386,1	1.361.135,3	1.278.373,3	2.380.469,1	506.701,3	1.373.592,6	2.039.807,7	1.193.948,8	16.545.811,5	11.165.000,0
Imposto sobre a Prop. Territorial Rural (CF, art 153, §4º)	0,0	0,0	0,0	0,0	0,0	0,0	0,0	0,0	0,0	0,0	0,0	0,0	0,0	0,0
Outras Receitas Tributárias	289.491,1	196.481,5	187.167,2	217.055,6	238.096,8	211.114,8	167.456,9	179.374,4	243.911,1	1.322.584,1	796.029,6	223.160,1	4.271.923,2	3.809.000,0
RECEITA DE CONTRIBUIÇÕES	1.509.842,4	1.560.882,5	1.524.368,3	1.565.729,3	3.705.008,3	2.806.389,7	1.540.562,0	1.626.458,4	3.065.187,0	340.540,5	2.697.275,1	1.855.097,1	23.797.340,6	24.650.530,0
RECEITA PATRIMONIAL	1.063.785,3	936.080,7	934.842,4	793.433,8	699.291,7	700.207,9	644.096,6	686.144,2	849.867,7	626.312,5	819.868,5	751.606,0	9.505.537,3	9.657.549,0
RECEITA AGROPECUÁRIA	0,0	0,0	0,0	0,0	0,0	0,0	0,0	0,0	0,0	0,0	0,0	0,0	0,0	0,0
RECEITA INDUSTRIAL	0,0	0,0	0,0	0,0	0,0	0,0	0,0	0,0	0,0	0,0	0,0	0,0	0,0	0,0
RECEITA DE SERVIÇOS	151,5	681,8	530,3	1.914,8	681,8	909,1	757,6	757,6	468,0	0,0	702,0	702,0	8.256,5	90.000,0
TRANSFERÊNCIAS CORRENTE	20.287.976,1	18.893.423,6	19.867.482,2	19.193.485,5	21.822.605,3	29.087.628,4	27.872.054,3	30.172.185,9	28.134.922,5	25.608.067,7	23.730.131,1	23.440.677,2	288.110.639,8	322.872.864,0
Cota-Parte do FPM AJUSTADO PELA LC 91/97 (100%)	3.229.795,4	2.422.138,0	2.080.310,1	2.527.222,8	2.215.322,1	2.093.707,5	2.771.289,7	4.457.359,0	3.399.402,0	3.470.130,8	2.527.480,6	2.727.821,3	33.921.979,3	30.250.000,0
(LC nº 87/96) ICMS Desoneração (100%)	25.399,3	25.399,3	25.399,3	25.399,3	25.399,3	25.399,3	25.399,3	50.798,5	0,0	0,0	0,0	64.427,4	293.021,0	379.500,0
Cota-Parte do ITR	451,9	428,9	114,7	133,3	9.331,4	22.188,0	1.705,5	1.024,8	1.367,7	2.558,2	2.726,5	259,5	42.290,4	61.250,0
Cota-Parte do ICMS (100%)	6.745.646,8	6.231.503,5	7.032.930,8	6.484.551,4	7.896.113,8	7.447.420,2	6.612.224,5	7.330.049,5	4.836.546,3	3.838.544,1	4.786.449,7	4.484.566,7	74.326.547,3	91.300.000,0
Cota-Parte do IPVA	414.302,7	315.852,9	353.538,2	325.333,4	270.738,1	237.827,6	147.505,3	223.947,0	1.296.888,7	1.668.828,6	990.033,2	684.185,9	6.928.981,6	5.500.000,0
Cota-Parte do IPI - Exportação (100%)	170.851,4	182.605,1	181.603,8	174.666,8	180.197,8	142.229,9	252.916,8	207.789,0	133.011,5	110.222,6	82.713,8	93.623,1	1.912.431,6	2.612.500,0
Transferências do FUNDEB	5.155.045,2	4.634.195,2	5.137.133,1	4.812.146,8	5.669.586,8	5.298.354,0	4.936.385,0	5.888.523,0	5.975.464,9	6.245.244,1	6.234.209,3	5.663.326,6	65.649.614,0	65.312.100,0
Outras Transferências Correntes	4.546.483,4	5.081.300,7	5.056.452,2	4.844.031,7	5.555.916,0	13.820.501,9	13.124.628,2	11.412.695,1	12.492.241,4	10.272.539,3	9.106.518,0	9.722.466,7	105.035.774,6	127.457.314,0
OUTRAS RECEITAS CORRENTE	2.847.239,0	1.803.265,8	1.678.116,3	1.640.179,2	2.052.190,4	1.634.189,0	7.000.186,6	-1.266.948,6	848.480,3	1.856.051,9	2.431.959,2	1.039.421,7	23.564.330,8	16.850.000,0
DEDUÇÕES (II)	3.215.167,9	3.994.967,1	3.483.923,4	3.195.357,7	3.301.812,4	4.420.489,3	3.149.031,0	3.581.327,5	4.522.534,8	1.582.230,4	3.759.404,1	3.038.250,4	41.144.496,0	43.153.025,0
Contrib. p/ o Plano de Seg. Soc. Serv.	1.101.455,0	1.142.083,0	1.147.531,1	1.148.805,9	1.140.958,3	2.399.249,7	1.127.151,0	1.200.432,8	2.557.223,6	-265.805,7	2.051.581,2	1.397.362,8	16.148.028,7	16.135.000,0
Servidor	1.101.455,0	1.142.083,0	1.147.531,1	1.148.805,9	1.140.958,3	2.399.249,7	1.127.151,0	1.200.432,8	2.557.223,6	-265.805,7	2.051.581,2	1.397.362,8	16.148.028,7	16.135.000,0
Compensação Financ. entre Reg. Previd.	0,0	920.904,6	405.250,4	142.757,6	45.135,6	31.219,4	63.440,1	97.001,4	31.867,9	33.852,2	33.852,2	33.852,2	1.839.133,6	1.000.000,0
Dedução de Receita p/ Formação do FUNDEB	2.113.712,9	1.831.979,5	1.931.141,9	1.903.794,2	2.115.718,5	1.990.020,2	1.958.439,9	2.283.893,3	1.933.443,3	1.814.183,9	1.673.970,7	1.607.035,4	23.157.333,7	26.018.025,0
RECEITA CORRENTE LÍQUIDA (III)	39.965.553,8	37.525.392,1	38.327.619,9	37.824.995,9	46.288.248,8	49.192.949,2	51.489.495,9	49.899.756,1	56.758.782,3	41.945.890,3	50.797.128,4	43.510.926,7	543.526.739,4	653.341.718,0

Fonte : Secretaria de Fazenda

Nota : Receita Corrente Líquida em reais e sem arredondamento :

RCL dos últimos 12 meses R\$ 543.526.740,39

MUNICÍPIO DE ITAGUAI - PODER LEGISLATIVO
RELATÓRIO DE GESTÃO FISCAL
DEMONSTRATIVO DA DESPESA COM PESSOAL
ORÇAMENTOS FISCAL E DA SEGURIDADE SOCIAL
PERÍODO DE REFERÊNCIA : 1º Quadrimestre / 2015

RGF - ANEXO 1

R\$ 1,00

DESPESA COM PESSOAL	DESPESA EXECUTADAS Mai/2014 até Abr/2015		
	LIQUIDADAS	INSCRITAS EM RP NÃO PROCESSADAS	TOTAL
DESPESA BRUTA COM PESSOAL (I)	18.321.278,2	0,0	18.321.278,2
Pessoal Ativo	18.321.278,2	0,0	18.321.278,2
Pessoal Inativo e Pensionista	0,0	0,0	0,0
Outras Despesas de Pessoal Decorrentes de Contratos de Terceirização (art. 18, § 1º da LRF)	0,0	0,0	0,0
Despesas não Computadas (art. 19, § 1º da LRF) (II)	0,0	0,0	0,0
(-) Decorrentes de Decisão Judicial	0,0	0,0	0,0
(-) Inativos e Pensionistas com Recursos Vinculados	0,0	0,0	0,0
(-) Indenizações por Demissão e Incentivos à Demissão Voluntária	0,0	0,0	0,0
(-) Despesas de Exercícios Anteriores	0,0	0,0	0,0
DESPESA TOTAL COM PESSOAL - DTP (IV)=(I - II)	18.321.278,2	0,0	18.321.278,2
APURAÇÃO DO CUMPRIMENTO DO LIMITE LEGAL			VALOR
RECEITA CORRENTE LÍQUIDA - RCL (V)			543.926.740,4
% do TOTAL DA DESPESA LÍQUIDA COM PESSOAL PARA FINS DE APURAÇÃO DO LIMITE - TDP sobre a RCL (VI) = (IV/V) * 100			3,37 %
LIMITE MÁXIMO (inciso II, art. 20 da LRF) - <5,00%>			32.911.604,4
LIMITE PRUDENCIAL (§ único, art. 22 da LRF) - <5,70%>			30.981.024,2
LIMITE DE ALERTA (inciso II do §1º do art. 69 da LRF) - <5,4%>			29.350.444,0

Fonte: SECRETARIA DE PLANEJAMENTO E ORÇAMENTO

NISAN CESAR DOS REIS SANTOS
PRESIDENTE
Matr. 14.112

RITA D. DE SOUZA FARIA
Coord. Geral Legislativo
Matr. 22368
CRC/RJ/70228301

ELIABER LAGE BENTO
1º SECRETÁRIO
Matr. 1028

ROSE MARY DA SILVA CAMPOS
Controlador Geral
Matr. 32868
CRC/RJ 10917006

ERIKA DE BRITO C. FONTENELE
Diretor de Pagadoria
Matr. 0064

SIGFIS - Versão 2015

Data de Emissão: 25/05/2015 13:41h

Anexo 1 do RGF

Informação no seu tempo

Atual

O melhor JORNAL DA REGIÃO no conforto da sua casa

WhatsApp
Os leitores do ATUAL agora estão no WhatsApp. Envie sugestões, denúncias, reclamações e artigos através de vídeos, textos e imagens. No número: (21) 3333-3333



Estado do Rio de Janeiro
Prefeitura Municipal de Seropédica



O PREFEITO MUNICIPAL DE SEROPÉDICA, do Estado do Rio de Janeiro, no uso de suas atribuições que lhe são conferidas, na forma do Art. 74, inciso XI, da Lei Orgânica do Município de Seropédica.

PORTARIA N. 0726/2015 – RESOLVE: Exonerar ALEXANDRE RAFAEL FERREIRA DA SILVA, matrícula 10555, do cargo de Subsecretário de Esportes "Símbolo SS", da Secretaria de Educação, Cultura e Esporte do Município de Seropédica, tendo seus efeitos retroagidos à 27.05.2015.

PORTARIA N. 0727/2015 – RESOLVE: Nomear ALEXANDRE RAFAEL FERREIRA DA SILVA, matrícula 10555, no cargo de Assessor Especial "Símbolo AE 1", do Gabinete do Prefeito do Município de Seropédica, tendo seus efeitos retroagidos à 27.05.2015.

PORTARIA N. 0729/2015 – RESOLVE: Exonerar (À Pedido) MARA LUCIA SILVA SOARES, matrícula 7650, do cargo de Subsecretário de Planejamento e Orçamento "Símbolo SS", da Secretaria de Educação, Cultura e Esporte do Município de Seropédica, tendo seus efeitos retroagidos à 20.05.2015.

Registre-se, Publique-se e Cumpra-se

ALCIR FERNANDO MARTINAZZO
PREFEITO MUNICIPAL