

CÂMARA MUNICIPAL DE ITAGUAÍ

Ofício CGPO nº 10/16

Itaguaí, 02 de fevereiro de 2016

Exmº Sr.
JONAS LOPES DE CARVALHO JUNIOR
M.D. Presidente do TCE/RJ – Tribunal de
Contas do Estado do Rio de Janeiro

Senhor Presidente

Estamos encaminhando a V.Ex.^a, no prazo legal, o Relatório de Gestão Fiscal do 3º Quadrimestre/2015, acompanhado de publicação, conforme determina a legislação em vigor.

Aproveitamos o ensejo para firmar nossos votos de elevada estima e distinta consideração.



NISAN CESAR DOS REIS SANTOS
PRESIDENTE



MUNICÍPIO DE ITAGUAI - PODER LEGISLATIVO
RELATÓRIO DE GESTÃO FISCAL
DEMONSTRATIVO DA DESPESA COM PESSOAL
ORÇAMENTOS FISCAL E DA SEGURIDADE SOCIAL
PERÍODO DE REFERÊNCIA : 3º Quadrimestre / 2015


RGF - ANEXO 1

R\$ 1,00

DESPESA COM PESSOAL	DESPESA EXECUTADAS Jan/2015 até Dez/2015		
	LIQUIDADAS	INSCRITAS EM RP NÃO PROCESSADOS	TOTAL
DESPESA BRUTA COM PESSOAL (I)	20.746.782,7	0,0	20.746.782,7
Pessoal Ativo	20.746.782,7	0,0	20.746.782,7
Pessoal Inativo e Pensionista	0,0	0,0	0,0
Outras Despesas de Pessoal Decorrentes de Contratos de Terceirização (art. 18, § 1º da LRF)	0,0	0,0	0,0
Despesas não Computadas (art. 19, § 1º da LRF) (II)	0,0	0,0	0,0
(-) Decorrentes de Decisão Judicial	0,0	0,0	0,0
(-) Inativos e Pensionistas com Recursos Vinculados	0,0	0,0	0,0
(-) Indenizações por Demissão e Incentivos à Demissão Voluntária	0,0	0,0	0,0
(-) Despesas de Exercícios Anteriores	0,0	0,0	0,0
DESPESA TOTAL COM PESSOAL - DTP (IV)=(I - II)	20.746.782,7	0,0	20.746.782,7
APURAÇÃO DO CUMPRIMENTO DO LIMITE LEGAL			VALOR
RECEITA CORRENTE LÍQUIDA - RCL (V)			497.158.418,9
% do TOTAL DA DESPESA LÍQUIDA COM PESSOAL PARA FINS DE APURAÇÃO DO LIMITE - TDP sobre a RCL (VI) = (IV / V) * 100			4,17 %
LIMITE MÁXIMO (inciso III, art. 20 da LRF) - <6,00%>			29.829.505,1
LIMITE PRUDENCIAL (§ único, art. 22 da LRF) - <5,70%>			28.338.029,9
LIMITE DE ALERTA (inciso II do §1º do art. 59 da LRF) - <5,4%>			26.846.554,6


Fonte : SECRETARIA DE PLANEJAMENTO E ORÇAMENTO


NISAN CESAR DOS REIS SANTOS
PRESIDENTE
Matr. 1012


ELIEZER LAGE BENTO
1º SECRETÁRIO
Matr. 1028


RITA C. DE SOUZA FARIA
Coord. Geral Legislativo
Matr. 32369
CRC/RJ 702283/01


ROSE MARY DA SILVA CAMPOS
Controlador Geral
Matr. 32868
CRC/RJ 109170/06


ERIKA DE BRITO C. FONTENELE
Diretor de Pagadoria
Matr. 0064

MUNICÍPIO DE ITAGUAI - PODER LEGISLATIVO
RELATÓRIO DE GESTÃO FISCAL
DEMONSTRATIVO DOS LIMITES
ORÇAMENTOS FISCAL E DA SEGURIDADE SOCIAL
PERÍODO DE REFERÊNCIA : 3º Quadrimestre / 2015

LRF, art 48 - Anexo 7

R\$ 1,00

DESPESA COM PESSOAL	VALOR	% SOBRE A RCL
Total da Despesa com Pessoal - TDP	20.746.782,7	4,17 %
Limite Legal (inciso III, art. 20 da LRF)	29.829.505,1	6,00 %
Limite Prudencial (§ único, art. 22 da LRF)	28.338.029,9	5,70 %

DÍVIDA	VALOR	% SOBRE A RCL
Dívida Consolidada Líquida	0,0	0,00 %
Limite Definido por Resolução do Senado Federal	-	120,00 %


GARANTIA DE VALORES	VALOR	% SOBRE A RCL
Total das Garantias	0,0	0,00 %
Limite Definido por Resolução do Senado Federal	0,0	0,00 %

OPERAÇÕES DE CRÉDITO	VALOR	% SOBRE A RCL
Operações de Crédito Internas e Externas	0,0	0,00 %
Operações de Crédito por Antecipação da Receita	0,0	0,00 %
Limite Definido por Resolução do Senado Federal para Operações de Crédito Internas e Externas	0,0	0,00 %
Limite Definido por Resolução do Senado Federal para Operações de Crédito por Antec. da Receita	0,0	0,00 %


RESTOS A PAGAR	Inscrição em Restos a Pagar NÃO PROCESSADOS	Suficiência/Insuficiência antes da Inscrição em Restos a Pagar Não Proces.
Valor apurado nos demonstrativos respectivos	0,0	0,0


Fonte : SECRETARIA DE PLANEJAMENTO E ORÇAMENTO
 Nota :


 NISAN CESAR DOS REIS SANTOS
 PRESIDENTE
 Matr. 1012


 ELIEZER LAGE BENTO
 1º SECRETÁRIO
 Matr. 1028


 RITA C. DE SOUZA FARIA
 Coord. Geral Legislativo
 Matr. 32369
 CRC/RJ 702283/01


 ROSE MARY DA SILVA CAMPOS
 Controlador Geral
 Matr. 32868
 CRC/RJ 109170/06


 ERIKA DE BRITO C. FONTENELE
 Diretor de Pagadoria
 Matr. 0064

MUNICÍPIO DE ITAGUAI - PODER LEGISLATIVO
 RELATÓRIO DE GESTÃO FISCAL
DEMONSTRATIVO DA DISPONIBILIDADE DE CAIXA
 PERÍODO DE REFERÊNCIA : 3º Quadrimestre / 2015

LRF, art 55, Inciso III, alínea "a" - Anexo 5

R\$1,00

DESTINAÇÃO DE RECURSOS	Disponibilidade de Caixa Bruta (a)	Obrigações Financeiras (b)	DISPONIBILIDADE DE CAIXA LÍQUIDA (c) = (a) - (b)
a - MANUT DESENV ENSINO	0,0	0,0	0,0
b - TRANSF FUNDEB	0,0	0,0	0,0
c - AÇÕES E SERV PÚBL SAÚDE	0,0	0,0	0,0
d - CONVÊNIOS SAÚDE	0,0	0,0	0,0
e - CONVÊNIOS EDUCAÇÃO	0,0	0,0	0,0
f - DEMAIS CONVÊNIOS	0,0	0,0	0,0
g - ASSIST SOCIAL	0,0	0,0	0,0
h - CONTRIB CUST SERV ILUM PÚBL	0,0	0,0	0,0
i - CONTRIB INTERV DOM ECON - CIDE	0,0	0,0	0,0
j - OUTRAS VINCULAÇÕES	0,0	0,0	0,0
TOTAL DOS RECURSOS VINCULADOS (I)	0,0	0,0	0,0
I - ORDINÁRIOS	0,0	0,0	0,0
m - ROYALTIES	0,0	0,0	0,0
n - Oper de Créd - Emprést não Específicos	0,0	0,0	0,0
o - ALIENAÇÃO DE BENS	0,0	0,0	0,0
TOTAL DOS RECURSOS NÃO VINCULADOS (II)	0,0	0,0	0,0
TOTAL (III) = (I) + (II)	0,0	0,0	0,0
			0,0

COMISSÃO DE LICITAÇÃO - JORNAL DO COMÉRCIO
 (INCISAL - 2013 - 2014)
 ANEXO 50: EDITAL Nº 001/2013
 PROCESSO Nº 001/2013

COTAÇÃO Nº	VALOR	EMPRESA	CNPJ	INSCRIÇÃO ESTADUAL
01	0,00	ELIEZER LAGE BENTO	00.000.000/0001-00	Matr. 1028 1º SECRETÁRIO
02	0,00	ROSE MARY DA SILVA CAMPOS	00.000.000/0001-00	Matr. 32868 Controlador Geral CRC/RJ 109170/06
03	0,00	NISAN CESAR DOS REIS SANTOS	00.000.000/0001-00	Matr. 1012 PRESIDENTE CRC/RJ 702283/01 Coord. Geral Legislativo
04	0,00	ERIKA DE BRITO C. FONTENELE	00.000.000/0001-00	Matr. 0064 Diretor de Pagadora

MUNICÍPIO DE ITAGUAI
RELATÓRIO RESUMIDO DA EXECUÇÃO ORÇAMENTÁRIA
DEMONSTRATIVO DA RECEITA CORRENTE LÍQUIDA (PARA SIMPLES CONFERÊNCIA)
ORÇAMENTOS FISCAL E DA SEGURIDADE SOCIAL
PERÍODO DE REFERÊNCIA : 6º Bimestre / 2015

LRP, art 53, inciso 1 - Anexo 3

R\$1,00

ESPECIFICAÇÃO	EVOLUÇÃO DA RECEITA REALIZADA NOS ÚLTIMOS 12 MESES												TOTAL ULT - 12 M.	PREVISÃO ATUALIZADA
	JAN/2015	FEV/2015	MAR/2015	ABR/2015	MAI/2015	JUN/2015	JUL/2015	AGO/2015	SET/2015	OUT/2015	NOV/2015	DEZ/2015		
RECEITAS CORRENTES (I)	61.281.317,1	43.528.120,7	54.556.532,5	46.549.177,1	42.901.147,3	45.788.900,8	44.152.872,6	34.079.975,1	35.799.203,8	42.410.510,7	42.109.870,9	43.475.003,9	536.632.632,5	735.267.647,4
RECEITAS TRIBUTÁRIAS	28.362.391,6	15.097.148,1	24.876.596,6	19.461.673,1	16.038.913,0	16.047.308,0	14.428.454,1	12.889.936,9	12.208.132,8	17.073.621,9	18.058.645,0	14.079.306,9	208.642.126,1	322.374.000,0
Imposto s/ a Prop. Predial/Territorial Urbana (IPTU)	894.905,0	2.513.143,4	10.548.433,7	723.163,4	684.361,0	715.301,1	829.340,4	756.185,8	612.871,9	624.087,3	659.223,9	718.742,7	20.279.759,6	16.500.000,0
Impostos s/ Serviços de Qualquer Natureza (ISS)	26.640.823,7	9.781.428,1	11.298.131,0	17.164.884,3	13.708.213,6	13.503.034,3	11.619.972,7	10.987.960,0	9.621.270,5	12.670.050,0	15.135.868,1	10.937.934,6	163.069.570,9	287.600.000,0
Impostos s/ Transmissão de Bens Imóveis	98.050,5	106.399,9	194.194,6	156.516,5	113.915,2	140.311,7	131.346,7	115.626,7	198.197,1	189.224,0	71.551,7	567.188,7	2.080.523,3	3.300.000,0
Imposto sobre a Renda e Proventos de Qualquer Natureza	506.701,3	1.373.592,6	2.039.807,7	1.193.948,8	1.215.002,9	1.442.081,8	1.382.278,9	784.376,3	1.502.152,4	3.050.751,9	1.993.003,8	1.647.548,4	18.131.246,9	11.165.000,0
Imposto sobre a Prop. Territorial Rural (CF, art 153, §4º)	0,0	0,0	0,0	0,0	0,0	0,0	0,0	0,0	0,0	0,0	0,0	0,0	0,0	0,0
Outras Receitas Tributárias	243.911,1	1.322.584,1	796.029,6	223.160,1	317.420,3	246.579,0	465.515,4	245.788,1	273.641,0	539.508,7	198.997,5	207.892,5	5.081.027,4	3.808.000,0
RECEITA DE CONTRIBUIÇÕES	3.065.187,0	340.540,5	2.697.275,1	1.855.097,1	1.961.235,1	1.967.059,4	1.993.622,4	1.086.188,1	1.835.251,8	1.445.131,9	3.552.441,3	3.157.379,1	24.946.408,8	24.650.530,0
RECEITA PATRIMONIAL	849.867,7	626.312,5	819.868,5	751.806,0	920.037,7	908.210,3	1.032.435,5	925.611,0	842.126,8	1.024.341,0	731.883,2	868.334,5	10.300.634,7	9.657.549,0
RECEITA AGROPECUÁRIA	0,0	0,0	0,0	0,0	0,0	0,0	0,0	0,0	0,0	0,0	0,0	0,0	0,0	0,0
RECEITA INDUSTRIAL	0,0	0,0	0,0	0,0	0,0	0,0	0,0	0,0	0,0	0,0	0,0	0,0	0,0	0,0
RECEITA DE SERVIÇOS	468,0	0,0	702,0	702,0	624,0	468,0	1.014,0	2.907,5	702,0	14.430,0	11.700,0	5.105,7	38.823,2	90.000,0
TRANSFERÊNCIAS CORRENTES	28.134.922,5	25.608.067,7	23.730.131,1	23.440.877,2	23.224.050,8	25.702.670,3	24.792.944,4	18.182.252,4	20.111.149,8	21.029.970,5	18.814.893,9	23.863.653,8	276.625.184,4	361.645.568,4
Cota-Parte do FPM AJUSTADO PELA LC 91/97 (100%)	3.399.402,0	3.470.130,8	2.527.480,6	2.727.821,3	3.354.459,3	2.918.719,7	2.556.702,0	2.527.696,4	2.107.357,9	2.398.522,5	2.708.120,2	4.578.252,7	35.275.667,4	30.250.000,0
(LC nº 87/96) ICMS Desoneração (100%)	0,0	0,0	0,0	64.427,4	16.106,8	16.106,8	16.106,8	16.106,8	16.106,8	16.106,8	16.106,8	16.106,8	193.281,8	379.500,0
Cota-Parte do ITR	1.367,7	2.558,2	2.726,5	259,5	1.036,6	254,7	4.419,0	978,6	5.888,1	25.387,5	3.733,7	6.257,0	54.867,1	61.250,0
Cota-Parte do ICMS (100%)	4.836.546,3	3.838.544,1	4.786.449,7	4.484.566,7	3.905.047,1	5.180.325,7	5.198.709,2	3.774.542,9	4.877.376,2	5.071.818,1	4.242.503,6	5.717.263,5	55.913.693,1	91.300.000,0
Cota-Parte do IPVA	1.296.888,7	1.668.828,6	990.033,2	684.185,9	469.721,1	381.359,5	394.021,7	277.720,1	246.099,7	218.164,8	148.887,9	224.017,9	6.999.929,1	5.500.000,0
Cota-Parte do IPT - Exportação (100%)	133.011,5	110.222,6	82.713,8	93.623,1	92.949,1	106.943,9	89.922,5	92.688,6	99.918,4	106.129,7	101.552,7	98.200,7	1.207.876,6	2.612.500,0
Transferências do FUNDEB	5.975.464,9	6.245.244,1	6.234.209,3	5.663.326,6	4.988.751,8	6.260.962,0	6.151.017,3	4.651.868,0	5.705.312,9	5.936.867,4	5.147.179,9	6.862.197,6	69.822.401,8	65.407.531,2
Outras Transferências Correntes	12.492.241,4	10.277.539,3	9.106.518,0	9.722.468,7	10.395.979,0	10.837.998,0	10.382.045,9	6.840.849,0	7.053.089,8	7.256.973,7	5.446.609,1	6.350.357,6	107.157.467,5	166.134.787,2
OUTRAS RECEITAS CORRENTES	848.480,3	1.856.051,9	2.431.959,2	1.039.421,7	756.286,7	1.173.184,8	1.904.402,2	993.073,2	801.840,5	1.823.015,4	940.507,5	1.511.223,9	16.079.453,3	16.850.000,0
DEDUÇÕES (II)	4.522.534,8	1.582.230,4	3.759.404,1	3.038.250,4	3.129.650,4	3.359.812,4	3.182.027,2	2.037.543,9	2.952.227,4	2.650.235,3	4.631.974,4	4.628.324,0	39.474.214,7	43.153.025,0
Contrib. p/ o Plano de Seg. Soc. Serv. Servidor	2.557.223,6	-265.805,7	2.051.581,2	1.397.362,8	1.565.768,8	1.573.994,2	1.613.210,5	699.598,8	1.481.677,8	1.083.009,3	3.187.793,5	2.793.149,3	19.738.562,1	16.135.000,0
Compensação Financ. entre Reg. Previd.	31.867,9	33.852,2	33.852,2	33.852,2	0,0	67.596,2	0,0	0,0	0,0	0,0	0,0	0,0	201.010,7	1.000.000,0
Dedução de Receita p/ Formação do FUNDEB	1.933.443,3	1.814.183,9	1.673.970,7	1.607.035,4	1.563.881,6	1.718.232,0	1.568.816,7	1.337.947,1	1.470.549,6	1.567.228,0	1.444.180,9	1.835.174,7	19.534.641,9	26.018.025,0
RECEITA CORRENTE LÍQUIDA (III)	56.758.782,3	41.945.890,3	50.797.128,4	43.510.926,7	39.771.496,9	42.429.088,4	40.970.845,4	32.042.431,2	32.846.976,4	39.760.275,4	37.477.896,5	38.346.679,9	497.158.417,8	692.114.622,4

Fonte : Secretaria de Fazenda
 Nota : Receita Corrente Líquida em reais e sem arredondamento : R\$ 497.158.418,88
 RCL dos últimos 12 meses

MUNICÍPIO DE ITAGUAI - PODER LEGISLATIVO
 RELATÓRIO DE GESTÃO FISCAL
 DEMONSTRATIVO DA DESPESA COM PESSOAL
 ORÇAMENTOS FISCAL E DA SEGURIDADE SOCIAL
 PERÍODO DE REFERÊNCIA : 3º Quadrimestre / 2015

RGF - ANEXO 1

R\$ 1,00

DESPESA COM PESSOAL	DESPESA EXECUTADAS Jan/2015 até Dez/2015		
	LIQUIDADAS	INSCRITAS EM RP NÃO PROCESSADOS	TOTAL
DESPESA BRUTA COM PESSOAL (I)	20.746.782,7	0,0	20.746.782,7
Pessoal Ativo	20.746.782,7	0,0	20.746.782,7
Pessoal Inativo e Pensionista	0,0	0,0	0,0
Outras Despesas de Pessoal Decorrentes de Contratos de Terceirização (art. 18, § 1º da LRF)	0,0	0,0	0,0
Despesas não Computadas (art. 19, § 1º da LRF) (II)	0,0	0,0	0,0
(-) Decorrentes de Decisão Judicial	0,0	0,0	0,0
(-) Inativos e Pensionistas com Recursos Vinculados	0,0	0,0	0,0
(-) Indenizações por Demissão e Incentivos à Demissão Voluntária	0,0	0,0	0,0
(-) Despesas de Exercícios Anteriores	0,0	0,0	0,0
DESPESA TOTAL COM PESSOAL - DTP (IV)=(I - II)	20.746.782,7	0,0	20.746.782,7
APURAÇÃO DO CUMPRIMENTO DO LIMITE LEGAL			VALOR
RECEITA CORRENTE LÍQUIDA - RCL (V)			497.158.418,9
% do TOTAL DA DESPESA LÍQUIDA COM PESSOAL PARA FINS DE APURAÇÃO DO LIMITE - TDP sobre a RCL (VI) = (IV / V) * 100			4,17 %
LIMITE MÁXIMO (Inciso II, art. 20 da LRF) - <8,00%>			29.828.505,1
LIMITE PRUDENCIAL (§ único, art. 22 da LRF) - <8,70%>			28.338.029,9
LIMITE DE ALERTA (Inciso II do §1º do art. 20 da LRF) - <5,4%>			25.845.554,6

Fonte : SECRETARIA DE PLANEJAMENTO E ORÇAMENTO

NISAN CESAR DOS REIS SANTOS
 PRESIDENTE
 Matr. 1012

ELIEZER LAGEBENTO
 1º SECRETÁRIO
 Matr. 1028

RITA C. DE SOUZA FARIA
 Coord. Geral Legislativo
 Matr. 32969
 CRC/RJ 702283/01

ROSE MARY DA SILVA CAMPOS
 Controlador Geral
 Matr. 32868
 CRC/RJ 109170/06

ERIKA DE BRITO C. FONTENELE
 Diretor de Pagadoria
 Matr. 0064

MUNICÍPIO DE ITAGUAÍ - PODER LEGISLATIVO
RELATÓRIO DE GESTÃO FISCAL
DEMONSTRATIVO DA DISPONIBILIDADE DE CAIXA
PERÍODO DE REFERÊNCIA : 3º Quadrimestre / 2015

LRF, art 55, inciso III, alínea "b" - Anexo 5


R\$ 1,00


DESTINAÇÃO DE RECURSOS	Disponibilidade de Caixa Bruta (a)	Obrigações Financeiras (b)	DISPONIBILIDADE DE CAIXA LÍQUIDA (c) = (a) - (b)
a - MANUT DESENV EHSINO	0,0	0,0	0,0
b - TRANSF FUNDEB	0,0	0,0	0,0
c - AÇÕES E SERV PÚBL SAÚDE	0,0	0,0	0,0
d - CONVÊNIO SAÚDE	0,0	0,0	0,0
e - CONVÊNIO EDUCAÇÃO	0,0	0,0	0,0
f - DEMAIS CONVÊNIO	0,0	0,0	0,0
g - ASSIST SOCIAL	0,0	0,0	0,0
h - CONTRIB CUST SERV ILUM PÚBL	0,0	0,0	0,0
i - CONTRIB INTERV DOM ECON - CIDE	0,0	0,0	0,0
j - OUTRAS VINCULAÇÕES	0,0	0,0	0,0
TOTAL DOS RECURSOS VINCULADOS (i)	0,0	0,0	0,0
l - ORDINÁRIOS	0,0	0,0	0,0
m - ROYALTIES	0,0	0,0	0,0
n - Oper de Créd - Emprést não Específicos	0,0	0,0	0,0
o - ALIENAÇÃO DE BENS	0,0	0,0	0,0
TOTAL DOS RECURSOS NÃO VINCULADOS (j)	0,0	0,0	0,0
TOTAL (k) = (i) + (j)	0,0	0,0	0,0
			0,0

SIGFIS - Versão 2015

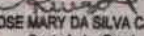
Data de Emissão: 01/02/2016 12:41h

Anexo 5 do RGF


NISAN CESAR DOS REIS SANTOS
PRESIDENTE
Matr. 1012


RITA DE SOUZA FARIA
Coord. Geral Legislativo
Matr. 32369
CRC/RJ 70283/01


ELIEZER LAGE BENTO
1º SECRETÁRIO
Matr. 1026


ROSE MARY DA SILVA CAMPOS
Controlador Geral
Matr. 32668
CRC/RJ 109170/06


ERIKA DE BRITO C. FONTENELE
Diretor de Pagadoria
Matr. 0064

MUNICÍPIO DE ITAGUAI - PODER LEGISLATIVO
 RELATÓRIO DE GESTÃO FISCAL
 DEMONSTRATIVO DOS LIMITES
 ORÇAMENTOS FISCAL E DA SEGURIDADE SOCIAL
 PERÍODO DE REFERÊNCIA : 3º Quadrimestre / 2015

LRF, art 48 - Anexo 7

R\$ 1,00

DESPESA COM PESSOAL	VALOR	% SOBRE A RCL
Total da Despesa com Pessoal - TDP	20.746.782,7	4,17 %
Limite Legal (Inciso III, art. 20 da LRF)	29.829.505,1	6,00 %
Limite Prudencial (§ Único, art. 22 da LRF)	26.338.029,9	5,70 %

DÍVIDA	VALOR	% SOBRE A RCL
Dívida Consolidada Líquida	0,0	0,00 %
Limite Definido por Resolução do Senado Federal	-	120,00 %


GARANTIA DE VALORES	VALOR	% SOBRE A RCL
Total das Garantias	0,0	0,00 %
Limite Definido por Resolução do Senado Federal	0,0	0,00 %


OPERAÇÕES DE CRÉDITO	VALOR	% SOBRE A RCL
Operações de Crédito Internas e Externas	0,0	0,00 %
Operações de Crédito por Antecipação da Receita	0,0	0,00 %
Limite Definido por Resolução do Senado Federal para Operações de Crédito Internas e Externas	0,0	0,00 %
Limite Definido por Resolução do Senado Federal para Operações de Crédito por Antec. da Receita	0,0	0,00 %


RESTOS A PAGAR	Inscrição em Restos a Pagar NÃO PROCESSADOS	Suficiência/insuficiência antes da Inscrição em Restos a Pagar Não Proces.
Valor apurado nos demonstrativos respectivos	0,0	0,0

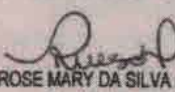
Fonte : SECRETARIA DE PLANEJAMENTO E ORÇAMENTO

Nota :


 NISAN CESAR DOS REIS SANTOS
 PRESIDENTE
 Matr. 1012


 ELIEZER LAGE BENTO
 1º SECRETÁRIO
 Matr. 1028


 RITA C. DE SOUZA FÁRIA
 Coord. Geral Legislativo
 Matr. 32869
 CRC/RJ 702283/01


 ROSE MARY DA SILVA CAMPOS
 Controlador Geral
 Matr. 32868
 CRC/RJ 109170/05


 ERIKA DE BRITO C. FONTENELE
 Diretor de Pagadoria
 Matr. 0064